



**ПАСПОРТ ДОСТУПНОСТИ № б/н  
объекта и услуг для инвалидов и других МГН**

**1. Общие сведения об объекте (краткая характеристика объекта)**

1.1. Наименование отрасли (сферы деятельности): **объект образования**  
*(указывается: объект здравоохранения; объект образования; объект социальной защиты населения; объект физической культуры и спорта; объект культуры и туризма; объект информации и связи; объект транспорта и дорожно-транспортной инфраструктуры; объект жилого фонда; объект потребительского рынка и сферы услуг; объект службы занятости и места приложения труда; административный объект; иное)*

1.2. Адрес объекта: **183052, г. Мурманск, ул. Генерала Щербакова, д. 28**

1.3. Сведения о размещении объекта:

- отдельно стоящее здание **2 этажа, 1 980,1 кв.м**

- часть здания

- наличие прилегающего земельного участка: **9 191 кв.м**

1.4. Год постройки здания **1979**, капитального ремонта/реконструкции

*проектная документация на (вид работы) \_\_\_\_\_ утверждена / прошла экспертизу в срок \_\_\_\_\_*

1.5. Дата предстоящих плановых работ: *капитальный ремонт \_\_\_\_\_; реконструкция \_\_\_\_\_; строительство нового здания \_\_\_\_\_; иное \_\_\_\_\_*

**сведения об организации, расположенной на объекте**

1.6. Название организации (учреждения) – полное и краткое наименование:

**муниципальное бюджетное дошкольное образовательное учреждение города Мурманска № 120 (МБДОУ г. Мурманска № 120)**

1.7. Юридический адрес организации (учреждения) **183052, г. Мурманск, ул. Генерала Щербакова, д. 28**

1.8. Основание для пользования объектом (**оперативное управление**, аренда, собственность, иное \_\_\_\_\_)

1.9. Форма собственности (**государственная**, негосударственная, иное \_\_\_\_\_)

1.10. Территориальная принадлежность (*федеральная, региональная, муниципальная, иное*)

1.11. Вышестоящая организация: **Комитет по образованию Администрации города Мурманска**

1.12. Адрес вышестоящей организации, координаты для связи: **183038, г. Мурманск, ул. Ленина, д.51, т. 40-26-70, факс: 40-26-66**

**2. Характеристика деятельности организации на объекте (краткая характеристика предоставляемых услуг)**

2.1. Вид (или тип) объекта (*согласно отраслевой классификации и Уставу*): **дошкольное учреждение**

- 2.2. Виды оказываемых услуг: **образовательная деятельность, присмотр и уход**
- 2.3. Форма оказания услуг: (**на объекте**, в том числе с проживанием; *на дому*; дистанционно; иное)
- 2.4. Категории обслуживаемого населения по возрасту: (**дети**; граждане трудоспособного возраста; граждане пожилого возраста; все возрастные категории)
- 2.5. Категории обслуживаемых инвалидов: (*К, О-н, О-в, С-п, С-ч, Г-п, Г-ч, У*) / **нет**<sup>1</sup>:
- 2.6 Участие в исполнении ИПРА инвалида / ребенка-инвалида (*да, нет*)

### 3. Состояние доступности объекта и услуг

#### 3.1. Путь следования к объекту пассажирским транспортом

(описать маршрут движения с использованием пассажирского транспорта) **с Ленинского района автобусами № 5,10 до остановки «ул.Первомайская», № 18 до остановки «ул. Бондарная», троллейбусом № 4 до остановки «ул Генерала Щербакова».** Наличие специального транспортного обслуживания (социальное такси) **нет**

#### 3.2. Путь к объекту от ближайшей остановки пассажирского транспорта:

3.2.1 Расстояние до объекта от остановки транспорта: **260 м**

3.2.2 Время движения (пешком): **3 мин**

3.2.3 Наличие выделенного от проезжей части пешеходного пути — **да**

3.2.4 Перекрестки: *нерегулируемые*; **регулируемые, со звуковой сигнализацией, таймером**;

3.2.5 Информация на пути следования к объекту: *акустическая, тактильная, визуальная*; **нет**

3.2.6 Перепады высоты на пути: **есть, нет**

Их обустройство для инвалидов на коляске: **нет**,

3.2.7 Обеспечена индивидуальная мобильность инвалидам (**К, О-н, О-в, С-ч, Г-п, Г-ч, У**)

3.2.8 Необходимо сопровождение на пути движения инвалидам (*К, О-н, О-в, С-п, С-ч, Г-п, Г-ч, У*) / **да** Необходимые организационные решения: **организовать размещение тактильной информации на пути движения от остановки (обращение к администрации района)**

#### 3.3. Организация доступности объекта и услуг для инвалидов – форма обслуживания\*

---

<sup>1</sup> *К - передвигающиеся на коляске; О - нарушения опорно-двигательного аппарата, в т.ч.: О-н - поражение нижних конечностей; О-в - поражение верхних конечностей; С-п - полное нарушение зрения (слепота); С-ч - частичное нарушение зрения; Г-п – полное нарушение слуха (глухота); Г-ч - частичное нарушение – слуха; У – нарушения умственного развития*





\* - аналогично пункту 3.4 (см.)

\*\* - заполняется только в случае, если по всем категориям единая оценка

\*\* - в этой строке указывается решение о состоянии доступности объекта и предоставляемых услуг для соответствующих категорий инвалидов: **ДП** - доступно полностью; **ДЧ** – доступно частично; **ДУ-им** - доступно условно с обеспечением индивидуальной мобильности; **ДУ-пп** - доступно условно с помощью персонала на объекте; **ДУ-дом** – доступно условно с предоставлением услуг на дому; **ДУ-дистант** – доступно условно с предоставлением услуг дистанционно; **ВНД** – временно недоступно

### 3.6. Объект является приоритетным (да, нет) нет

Указать, когда включен в реестр приоритетных объектов, в программу

## 4. Управленческое решение (по обеспечению доступности объектов и услуг)

### 4.1. Работы по обеспечению доступности объекта и предоставляемых услуг\*

Этапы и виды работ по обеспечению доступности объекта и услуг	Возможный результат доступности	Ожидаемый результат доступности							
		К	О-н	О-в	С-п	С-ч	Г-п	Г-ч	У
<b>1 этап (неотложные мероприятия)</b>									
<b>1.1 Обеспечение доступа к месту предоставления услуги на объекте</b> путем оказания работниками организаций помощи с согласованием с ООИ	ДУ-пп			+		+		+	+
<b>1.2 Организация предоставления услуг инвалидам по месту жительства (на дому)</b>	ДУ-дом	+							
<b>1.3 Организация предоставления услуг инвалидам в дистанционном формате</b>	ДУ-дистант	+	+	+		+		+	+
<b>1.4 Создание условий индивидуальной мобильности для самостоятельного передвижения инвалидов по объекту, в том числе к местам предоставления услуг (по варианту «А» / «Б») с согласованием с ООИ в т.ч. с приобретением технических средств адаптации (и информации) и проведением ремонтных работ</b>	ДУ-им				+		+		

<b>1.5 Обеспечение доступности объекта путём выполнения ремонтных работ и приобретения технических средств адаптации (и информации) с соблюдением требований нормативно-технических документов в проектировании и строительстве</b>									
1.5.1 По варианту «А»									
<b>Срок завершения этапа, контроля его исполнения и актуализации информации на сайте организации и карте доступности – <u>29 декабря 2018 г.</u></b>									
<b>2 этап (отложенные мероприятия)</b>									
<b>2.1 Обеспечение доступа к месту предоставления услуги на объекте путем оказания работниками организаций помощи с согласованием с ООИ</b>	ДУ-пп			+		+		+	+
<b>2.2 Создание условий индивидуальной мобильности для самостоятельного передвижения инвалидов по объекту, в том числе к местам предоставления услуг (по варианту «А» / «Б») с согласованием с ООИ в т.ч. с приобретением технических средств адаптации (и информации) и проведением ремонтных работ</b>	ДУ-им				+		+		
<b>2.3 Обеспечение доступности объекта путём выполнения ремонтных работ и приобретения технических средств адаптации (и информации) с соблюдением требований нормативно-технических документов в проектировании и строительстве</b>									
2.3.1 По варианту «А»									
2.3.2 По варианту «Б»	ДУпп			+		+		+	
<b>Срок завершения этапа, контроля его исполнения и актуализации информации на сайте организации и карте доступности – <u>30 ноября 2024 г</u></b>									
<b>3 этап (итоговые мероприятия)</b>									

3.1 Обеспечение доступа к месту предоставления услуги на объекте путем оказания работниками организаций помощи с согласованием с ООИ									
3.2 Создание условий для беспрепятственного доступа инвалидов к объекту и предоставляемым в нем услугам									
3.2.1 По варианту «А»									
3.2.2 По варианту «Б»	ДЧ	+	+	+	+	+	+	+	+
Срок завершения этапа, контроля его исполнения и актуализации информации на сайте организации и карте доступности – <u>29 декабря 2030 г</u>									

4.2. Для принятия решения о выполнении работ на объекте требуется / не требуется: - согласование работ с надзорными органами (в сфере проектирования и строительства, архитектуры, охраны памятников, другое)

- техническая экспертиза \_\_\_\_\_
- разработка проектно-сметной документации
- согласование с вышестоящей организацией
- заключение дополнительного соглашения с арендодателем) \_\_\_\_\_
- рассмотрение на \_\_\_\_\_ (наименование координирующего органа в сфере обеспечения доступной среды для инвалидов)
- иное \_\_\_\_\_

4.3. Работы, требующие обязательного согласования с полномочным представителем общественного объединения инвалидов (пункт 1 первого этапа и пункт 1 второго этапа):

Согласованы без замечаний

Дата «25 » декабря 2018 г

Согласованы с замечаниями и предложениями  
(прилагаются к «дорожной карте» объекта)

Дата « \_\_\_ » \_\_\_\_\_ 20 \_\_\_ г.

Замечания устранены

Дата « \_\_\_ » \_\_\_\_\_ 20 \_\_\_ г.

Не согласованы. Необходимо согласовать до

Дата «\_\_\_» \_\_\_\_\_ 20\_\_\_ г.

## 5. Особые отметки

### Информация о доступности объекта и предоставляемых услуг размещена на:

- Сайте организации (адрес) <http://sadik120.ucoz.ru/>

Карта доступности (адрес): Министерство социального развития Мурманской области; <https://minsoc.gov-murman.ru/>

### ПРИЛОЖЕНИЯ к Паспорту доступности объекта и услуг:

1. Результаты обследования на предмет доступности объекта и услуг

от **«21» декабря 2018 г.**

2. План мероприятий по поэтапному повышению уровня доступности для инвалидов объекта и предоставляемых услуг («дорожная карта») от «**08» августа 2017 г.**

3. Фотографии (структурно-функциональных зон и элементов объекта) **33 шт.**

4. Материалы уполномоченных организаций по осуществлению контроля и надзора

---

*Наименование документа и выдавшей его организации, дата*

5. Материалы (заключения) иных организаций по вопросам доступности объекта и услуг

---

*(сертификаты системы добровольной сертификации, документы общественного контроля и проч.)*


6. Другое \_\_\_\_\_

*(Например, Вкладыш в Паспорт доступности – при повторном обследовании)*



**Комиссия, проводившая обследование и составление Паспорта доступности**

Председатель


  
\_\_\_\_\_  
Подпись

Снисаренко О.В. зам. зав. по АХР  
ФИО, должность


Члены комиссии:

  
\_\_\_\_\_  
Подпись

Грищенко М.А. заведующая  
ФИО, должность

  
\_\_\_\_\_  
Подпись

Галимова А.В. председатель ПК  
ФИО, должность

  
\_\_\_\_\_  
Подпись

Кузнецова Ж.В. ст. воспитатель  
ФИО, должность

\_\_\_\_\_  
Подпись

\_\_\_\_\_  
ФИО, должность

## Результаты обследования на предмет доступности объекта и услуг для инвалидов и других МГН

Муниципальное бюджетное дошкольное образовательное учреждение г. Мурманска № 120 (МБДОУ г. Мурманска № 120)

Наименование объекта

183052, г. Мурманск, ул. Генерала Щербакова, д.28

Адрес

№ п/п	Структурнофункциональная зона и элементы	Значимые барьеры для инвалидов и МГН (физические, информационные, организационные)	Предложения по созданию условий доступности объекта и услуг (до реконструкции / капитального ремонта):		Состояние доступности		
			Неотложные мероприятия (1 этап)	Отложенные мероприятия (2 этап)	на момент обследования	после 1 этапа	после 2 этапа
1.	<b>Территория, прилегающая к зданию</b>  - Вход (входы) на территорию - Путь (пути) движения на территории - Лестница (наружная) - Пандус (наружный) - Автостоянка и парковка	1.1 Отсутствует информация об ОСИ на въезде на территорию (Все) 1.2 Отсутствует тактильная информация на путях движения о направлении к входу в здание (С-п) 1.3 Отсутствуют выделенные парковочные места для инвалидов (Все) 1.4 Отсутствует пандус (наружный) (К)	1.1 Установить информацию об ОСИ на въезде на территорию 1.2 Организовать сопровождение инвалидов на креслах-колясках и с нарушениями зрения	1.1 Выделить и обозначить не менее 10% парковочных мест для инвалидов (не менее 1)  1.2 Установить на выделенном парковочном месте информацию о номере телефона ответственного сотрудника для оказания помощи при посадке в транспортное средство и высадке из него	К - ВНД О-н - ВНД О-в - ВНД С-п - ВНД С-ч - ВНД Г-п - ВНД Г-ч - ВНД У - ВНД	К - ДУпп О-н - ДУпп О-в - ДУпп С-п - ДУпп С-ч - ДУпп Г-п - ДУпп Г-ч - ДУпп У - ДУпп	К - ДУпп О-н - ДУпп О-в - ДУпп С-п - ДУпп С-ч - ДУпп Г-п - ДУпп Г-ч - ДУпп У - ДУпп

2.	<b>Вход в здание</b>  Лестница (наружная) - Пандус (наружный) - Входная площадка (перед дверью) Дверь (входная) Тамбур	2.1 Отсутствие нормативной информации об ОСИ (С-п, С-ч) 2.2 Отсутствие контрастной маркировки крайних ступеней лестницы (С-ч) 2.3 Отсутствуют пандусы с поручнями (К) 2.4 Отсутствует кнопка вызова (К) 2.5 Порог на входе более 2,5 см (К) 2.6 Отсутствие нормативных поручней на лестнице (О-н, С-п) 2.7 Отсутствуют тактильные указатели, выполняющие предупреждающую функцию (С-п) 2.8 Отсутствуют дверные фиксаторы в положении «открыто»/»закрыто». 2.9 Отсутствие контрастной маркировки дверных полотен (С-ч)	2.1 Установить информацию об ОСИ со стороны дверной ручки 2.2 Организовать сопровождение инвалидов с патологией верхних конечностей и с нарушениями зрения 2.3 Установить информацию в тамбуре .	2.1 Нанести контрастную маркировку на проступь крайних ступеней 2.2 Нанести контрастную маркировку на полотна дверей	К - ВНД О-н - ВНД О-в - ВНД С-п - ВНД С-ч - ВНД Г-п - ВНД Г-ч - ВНД У - ВНД	К - ДУпп О-н - ДУпп О-в - ДУпп С-п - ДУпп С-ч - ДУпп Г-п - ДУпп Г-ч - ДУпп У - ДУпп	К - ДУпп О-н - ДУпп О-в - ДУпп С-п - ДУпп С-ч - ДУпп Г-п - ДУпп Г-ч - ДУпп У - ДУпп
----	---	---	--	---	--	--	--

3.	<p><b>Пути движения внутри здания</b></p> <ul style="list-style-type: none"> <li>- Коридор (вестибюль, зона ожидания, галерея, балкон)</li> <li>- Лестница (внутри здания)</li> <li>- Пандус (внутри здания) - Лифт пассажирский (или подъемник)</li> <li>- Дверь</li> <li>- Пути эвакуации (в т.ч. зоны безопасности)</li> </ul>	<p>3.1 Отсутствуют тактильные направляющие и предупреждающие указатели для инвалидов по зрению (С-п)</p> <p>3.2 Отсутствует информация о направлении пути движения к местам целевого назначения и туалетам (Все)</p> <p>3.3 Отсутствие на всем пути следования тактильных предупреждающих указателей и/или контрастно окрашенной поверхности на участках пола перед дверными проемами и входами на лестницы.</p> <p>3.4 Лестница не дублируется пандусами или иными подъёмными устройствами (К)</p> <p>3.5 Имеются перепады высот (К)</p> <p>3.6 Отсутствует контрастная маркировка крайних ступеней лестниц (С-ч)</p> <p>3.7 Отсутствие контрастной маркировки дверных полотен (С-ч)</p> <p>3.8 Отсутствуют дверные фиксаторы в положении «открыто»/»закрыто» (Все)</p>	<p>3.1 Установить информацию о направлении пути движения к зонам целевого назначения и туалету</p> <p>3.2 Организовать сопровождение инвалидов.</p>	<p>3.1 Нанести контрастную маркировку на проступь крайних ступеней</p> <p>3.2 Нанести контрастную маркировку на полотна дверей</p>	<p>К - ВНД О-н - ВНД О-в - ВНД С-п - ВНД С-ч - ВНД Г-п - ВНД Г-ч - ВНД У - ВНД</p>	<p>К - ДУпп О-н - ДУпп О-в - ДУпп С-п - ДУпп С-ч - ДУпп Г-п - ДУпп Г-ч - ДУпп У - ДУпп</p>	<p>К - ДУпп О-н - ДУпп О-в - ДУпп С-п - ДУпп С-ч - ДУпп Г-п - ДУпп Г-ч - ДУпп У - ДУпп</p>
4.	<p><b>Зоны целевого назначения здания</b></p> <ul style="list-style-type: none"> <li>- Кабинетная форма обслуживания - Зальная форма обслуживания - Прилавочная форма обслуживания</li> </ul>	<p>4.1 Отсутствует тактильная информация для инвалидов по зрению (С-п)</p> <p>4.2 При оказании услуг не организован сурдоперевод (Г-п) 4.4 Отсутствует индукционная система (Г-ч)</p> <p>4.3 Отсутствует информация о помещениях. (Все)</p>	<p>4.1 Организовать сопровождение инвалидов</p> <p>4.2 Установить информацию при входе в помещения со стороны дверной ручки.</p>	<p>4.1 Организовать размещение инвалидов с нарушениями слуха рядом с источником звука</p> <p>4.2 Организовать размещение инвалидов на креслах-колясках рядом с выходом из помещения</p>	<p>К - ВНД О-н - ВНД О-в - ВНД С-п - ВНД С-ч - ВНД Г-п - ВНД Г-ч - ВНД У - ВНД</p>	<p>К - ДУпп О-н - ДУпп О-в - ДУпп С-п - ДУпп С-ч - ДУпп Г-п - ДУпп Г-ч - ДУпп У - ДУпп</p>	<p>К - ДУпп О-н - ДУпп О-в - ДУпп С-п - ДУпп С-ч - ДУпп Г-п - ДУпп Г-ч - ДУпп У - ДУпп</p>

5.	<p><b>Санитарногигиенические помещения</b></p> <p>- Туалетная комната</p>	<p>5.1 Информация о помещении размещена на дверном полотне (Все)</p> <p>5.2 Отсутствует кнопка вызова персонала (Все)</p> <p>5.3 Отсутствует откидной поручень рядом с унитазом со стороны свободного пространства (К)</p> <p>5.4 Допуск в помещение ограничен (Все)</p> <p>5.5 Отсутствуют крючки для костылей и тростей (К, О-н)</p> <p>5.6 Отсутствуют писсуара вертикальной формы.</p> <p>5.7 Отсутствуют унитазы, имеющие опору для спины, свободная зона для пересаживания с кресла-коляски на унитаз.</p> <p>5.8 Система слива унитаза не имеет рычага на боковой поверхности стены или автоматического слива.</p>	<p>5.1 Разместить информацию о туалете со стороны дверной ручки.</p> <p>5.2 Установить информацию рядом с входом о контактном номере сотрудника, который может открыть туалет</p>	<p>5.1 Установить крючки для костылей и тростей.</p> <p>5.2 Установить кнопку вызова персонала в туалетной кабинке</p>	<p>К - ВНД О-н - ВНД О-в - ВНД С-п - ВНД С-ч - ВНД Г-п - ВНД Г-ч - ВНД У - ВНД</p>	<p>К - ДУпп О-н - ДУпп О-в - ДУпп С-п - ДУпп С-ч - ДУпп Г-п - ДУпп Г-ч - ДУпп У - ДУпп</p>	<p>К - ДУпп О-н - ДУпп О-в - ДУпп С-п - ДУпп С-ч - ДУпп Г-п - ДУпп Г-ч - ДУпп У - ДУпп</p>
6.	<p><b>Система информации на объекте</b></p> <p>- комплексность - единообразие и непрерывность - оповещение о чрезвычайных ситуациях</p> <p>Сайт организации</p>	<p>6.1 Нарушение нормативных требований к размещению визуальной информации, отсутствие информации на ясном языке (Все)</p> <p>6.2 Система оповещения о чрезвычайных ситуациях и эвакуации не учитывает особенности восприятия отдельных категорий инвалидов (Г-п, Г-ч)</p> <p>6.3 Отсутствие дублирования информации тактильными средствами (С-п)</p> <p>6.4 На сайте нет раздела, касающегося организации доступности учреждения и оказываемых услуг (Все)</p>	<p>6.1 Организовать размещение комплексной системы информации на всех зонах объекта.</p> <p>6.2 Разместить на сайте сведения об организации доступности учреждения и оказываемых услуг для инвалидов и других МГН</p>	<p>6.1 Обеспечить систему оповещения о чрезвычайных ситуациях и эвакуации с учётом особенностей восприятия отдельных категорий инвалидов</p>	<p>К - ВНД О-н - ВНД О-в - ВНД С-п - ВНД С-ч - ВНД Г-п - ВНД Г-ч - ВНД У - ВНД</p>	<p>К - ДУпп О-н - ДУпп О-в - ДУпп С-п - ДУпп С-ч - ДУпп Г-п - ДУпп Г-ч - ДУпп У - ДУпп</p>	<p>К - ДУпп О-н - ДУпп О-в - ДУпп С-п - ДУпп С-ч - ДУпп Г-п - ДУпп Г-ч - ДУпп У - ДУпп</p>

7.	<b>Пути движения к объекту от остановки</b>	7.1 Отсутствует тактильная информация для инвалидов по зрению (С-п)		7.1 Организовать размещение тактильной предупредительной информации (обращение к администрации района)	К - ВНД О-н - ВНД О-в - ВНД С-п - ВНД С-ч - ВНД Г-п - ВНД Г-ч - ВНД У - ВНД	К - ДУпп О-н - ДУпп О-в - ДУпп С-п - ДУпп С-ч - ДУпп Г-п - ДУпп Г-ч - ДУпп У - ДУпп	К - ДУпп О-н - ДУпп О-в - ДУпп С-п - ДУпп С-ч - ДУпп Г-п - ДУпп Г-ч - ДУпп У - ДУпп
----	---	---	--	--	--	--	--

\* - заполняется с учетом приложения 5 к Методике

Состояние доступности объекта и услуг для инвалидов и др. МГН	К	О-н	О-в	С-п	С-ч	Г-п	Г-ч	У
- на момент обследования	ВНД	ВНД	ВНД	ВНД	ВНД	ВНД	ВНД	ВНД
- после неотложных мероприятий (1-го этапа работ)	ДУпп	ДУпп	ДУпп	ДУпп	ДУпп	ДУпп	ДУпп	ДУпп
- после отложенных мероприятий (2-го этапа работ)	ДУпп	ДУпп	ДУпп	ДУпп	ДУпп	ДУпп	ДУпп	ДУпп
- после капитального ремонта / реконструкции (3-го этапа работ)	ДЧ	ДЧ	ДЧ	ДЧ	ДЧ	ДЧ	ДЧ	ДЧ

Приложение 2  
к Паспорту доступности объекта и услуг № б/н  
Дата формирования «21» декабря 2018 года

СОГЛАСОВАНО  
Председатель Комитета по образованию  
Администрации города Мурманска  
Андрианов В.Г.  
«25» декабря 2018 года



УТВЕРЖДАЮ  
Заведующая МБДОУ г. Мурманска № 120  
Грищенко М.А.  
«25» декабря 2018 года

**План мероприятий по поэтапному повышению уровня доступности для инвалидов  
объекта и предоставляемых услуг («дорожная карта» объекта)**

**Муниципальное бюджетное дошкольное образовательное учреждение г. Мурманска № 120 (МБДОУ г. Мурманска № 120)**

Наименование объекта /адрес

**183052, г. Мурманск, ул. Генерала Щербакова, д.28**

№№ п/п	Наименование мероприятий <i>(в соответствии со ст. 15 федерального закона №181-ФЗ в редакции закона №419-ФЗ и отраслевых порядков доступности объектов и услуг)</i>	Категории МГН (буквенное обозначение)	Срок исполнения (и этап работы*)	Документ, которым предусмотрено исполнение мероприятия (источник финансирования)	Примечание <i>(дата контроля и результат)</i>
<b>I. СОЗДАНИЕ УСЛОВИЙ ДЛЯ БЕСПРЕпятСТВЕННОГО ДОСТУПА ИНВАЛИДОВ К ОБЪЕКТУ и предоставляемым в нем услугам</b>					
1	Разработка проектно-сметной документации (для строительства / реконструкции / капитального ремонта объекта) в соответствии с требованиями нормативно-технических документов в сфере обеспечения доступности (по варианту «А» / «Б»)	Все категории	2030 (3 этап)		
2	Осуществление строительства / реконструкции / капитального ремонта объекта (по варианту «А» / «Б»)	Все категории	2030 (3 этап)		
3**	Создание условий индивидуальной мобильности для самостоятельного передвижения инвалидов по объекту, в том числе к местам предоставления услуг (по варианту «А» / «Б»)		после 2030 (3 этап)		
3.1	<b>По территории объекта</b>				
3.1.1	Ремонтные работы: - установка информации об ОСИ на въезде на территорию - организация сопровождения инвалидов	Все категории	2018 (1 этап)	Муниципальная программа «Развитие образования 2018 – 2024г.г.»	

	<ul style="list-style-type: none"> <li>- выделение и обозначение не менее 10% парковочных мест для инвалидов (не менее 1)</li> <li>- установка на выделенном парковочном месте информацию о номере телефона ответственного сотрудника для оказания помощи при посадке в транспортное средство и высадке из него</li> </ul>		<b>2024 (2 этап)</b>		
<b>3.2</b>	<b>По входу в здание</b>				
3.2.1	Ремонтные работы: <ul style="list-style-type: none"> <li>- установка информации об ОСИ со стороны дверной ручки</li> <li>- Организовать сопровождение инвалидов с патологией верхних конечностей и с нарушениями зрения</li> <li>- установка информации в тамбуре</li> </ul>	<b>Все категории</b>	<b>2018 (1 этап)</b>		
	<ul style="list-style-type: none"> <li>- нанесение контрастной маркировки на проступь крайних ступеней,</li> <li>- Нанести контрастную маркировку на полотна дверей.</li> <li>-</li> </ul>	<b>К, О-н, С-ч</b>	<b>2024 (2 этап)</b>		
<b>3.3</b>	<b>По путям движения в здании</b>				
3.3.1	Ремонтные работы: <ul style="list-style-type: none"> <li>- установка информации о направлении пути движения к зонам целевого назначения и туалету,</li> <li>- Организовать сопровождение инвалидов.</li> </ul>	<b>Все категории</b>	<b>2018 (1 этап)</b>		
	<ul style="list-style-type: none"> <li>- Нанести контрастную маркировку на проступь крайних ступеней</li> <li>- Нанести контрастную маркировку на полотна дверей</li> </ul>	<b>К, О-н, С-ч</b>	<b>2024 (2 этап)</b>		

<b>3.4</b>	<b>По зоне оказания услуг</b>				
------------	-------------------------------	--	--	--	--



3.4.1	Ремонтные работы: - установка информации при входе в помещения со стороны дверной ручки - Организовать сопровождение инвалидов	Все категории	2018 (1 этап)		
	- Организовать размещение инвалидов с нарушениями слуха рядом с источником звука - Организовать размещение инвалидов на креслах-колясках рядом с выходом из помещения	К, Г-ч	2024 (2 этап)		
3.5	<b>По санитарно-гигиеническим помещениям</b>				
3.5.1	Ремонтные работы: - размещение информации о туалете со стороны дверной ручки . - установка информации рядом с входом о контактном номере сотрудника, который может открыть туалет	Все категории	2018 (1 этап)		
	- установка крючков для костылей и тростей - Установить кнопку вызова персонала в туалетной кабинке	К, О-н, С-п	2024 (2 этап)		

3.6	<b>По системе информации -</b> Обеспечение информации на объекте с учетом нарушений функций и ограничений жизнедеятельности инвалидов	Все категории	2018 (1 этап)		
3.6.1	Надлежащее размещение оборудования и носителей информации (информационного стенда, информационных знаков, таблиц, схем, вывесок) с соблюдением формата (размер, контрастность), единства и непрерывности информации на всем объекте	Все категории	2018 (1 этап)		
3.6.2	Дублирование необходимой звуковой и зрительной информации, а также надписей, знаков и иной текстовой и графической информации знаками, выполненными рельефно-точечным шрифтом Брайля, а также объемными изображениями	С	2030 (3 этап)		
3.6.3	Обеспечение допуска собаки-проводника на объект и организация для нее места ожидания	С	2030 (3 этап)		
3.6.4	Обеспечение системы оповещения о чрезвычайных ситуациях и эвакуации с учетом особенностей восприятия	Все категории	2018 (1 этап)		

3.6.5	Развитие средств и носителей информации (информационнодиспетчерской службы, инфо-киоска, памяток)	Все категории	<b>2018</b> <b>(1 этап)</b>		
<b>3.7</b>	<b>По путям движения к объекту</b>				
	Организация предоставления информации гражданам о наличии адаптированного транспорта к объекту	Все категории	<b>2018</b> <b>(1 этап)</b>		
	Организационные мероприятия по решению вопроса доступности пути к объекту от ближайшей остановки пассажирского транспорта	Все категории	<b>2024</b> <b>(2 этап)</b>		

## II. ОБЕСПЕЧЕНИЕ УСЛОВИЙ ДОСТУПНОСТИ УСЛУГ, ПРЕДОСТАВЛЯЕМЫХ ОРГАНИЗАЦИЕЙ

<b>1**</b>	<b>Обеспечение доступа к месту предоставления услуги на объекте</b> путем оказания работниками организаций помощи инвалидам в преодолении барьеров, мешающих получению ими услуг на объекте, в том числе с сопровождением инвалидов, имеющих стойкие расстройства функции зрения и самостоятельного передвижения (К, О, С)		<b>2018</b> <b>(1 этап)</b>		
1.1	Разработка и утверждение организационно-распорядительных и иных локальных документов учреждения о порядке оказания помощи инвалидам и другим маломобильным гражданам	Все категории	<b>2018</b> <b>(1 этап)</b>		
1.2	Закрепление в должностных инструкциях персонала конкретных задач и функций по оказанию помощи инвалидам и другим маломобильным гражданам (и сопровождению)	Все категории	<b>2018</b> <b>(1 этап)</b>		
1.3	Систематическое обучение (инструктаж) персонала по вопросам оказания помощи на объекте инвалидам и другим маломобильным гражданам (план инструктажа, журнал учета)	Все категории	<b>2018</b> <b>(1 этап))</b>		
1.4	Обеспечение доступной информации для обслуживаемых граждан (инвалидов) о порядке организации доступности объекта и предоставляемых в учреждении услуг, а также порядка оказания (получения) помощи на объекте (на сайте, на информационном стенде, в индивидуальных памятках)	Все категории	<b>2018</b> <b>(1 этап)</b>		

1.5	Предоставление (при необходимости) инвалидам по слуху услуг с использованием русского жестового языка, с допуском на объект (к местам предоставления услуг) сурдопереводчика, тифлосурдопереводчика	Г, С	2030 (3 этап)		
2	<b>Организация предоставления услуг инвалидам по месту жительства</b> (на дому)		2018 (1 этап)	-	
3	<b>Организация предоставления услуг инвалидам в дистанционном формате</b>		2018 (1 этап)		
4	Создание (развитие) сайта организации, адаптированного с учетом особенностей восприятия, с отражением на нем информации о состоянии доступности объекта и услуг	Все категории	2018 (1 этап)		

\* - мероприятия 1 этапа (неотложные), 2 этапа (отложенные), 3 этапа (итоговые – капитальный ремонт / реконструкция / строительство нового здания) \*\*  
- мероприятия, указанные в п. 3 раздела I (при наличии отклонений от действующих, обязательных к исполнению, требований нормативно-технических документов) и в п. 1 раздела II, подлежат обязательному согласованию с полномочными представителями общественных объединений инвалидов

Замечания и предложения со стороны представителя ООИ\*\*\*:

---



---



---



---

\*\*\* - может быть приложено в виде Акта согласования или Акта разногласий

**СОГЛАСОВАНО**

**Председатель Всероссийского общества инвалидов**

**Первомайской окружной организации**

**г. Мурманска**

**ПООМОО ВОИ**

Название организации

**Харинова Э.Л.** (  )

Фамилия, Имя, Отчество

**Тел. 53-91-66**

Координаты для связи

**Дата согласования «25» декабря 2018 года**

Согласовано без замечаний / с замечаниями

(необязательно зачеркнуть)